

# EXPOSITION DEUTSCHER SUPERMARKT-KETTEN GEGENÜBER SOJAFIRMEN, DIE IM MIGHTY EARTH'S SOY & CATTLE TRACKER GENANNT WERDEN



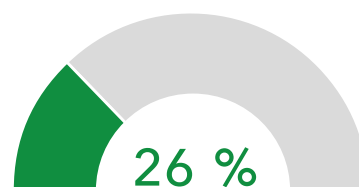
## Der fünf größten Supermarktketten

- 1 
- 2 
- 3 
- 4  
- 5 

## Deutsche Importe von Soja aus Brasilien



% der direkten Sojaimporte aus Brasilien nach Deutschland als Anteil an den Gesamtimporten











## Exporte von Soja aus dem Cerrado- und dem Amazonas-Biom nach Deutschland



**CERRADO** 537.921 TONNES | 43 %    **AMAZON** 181.005 TONNES | 14 %

## Exposition deutscher Supermarktketten gegenüber Sojafirmen, die im Mighty Earth's Rapid Response Soy & Cattle Tracker genannt werden

				
EXPORTE VON SOJA NACH DEUTSCHLAND (TONNES)	 397,104	 161,081	 158,365	 27,906
% MARKANTEIL	32%	13%	13%	2%
GESAMTPUNKTZAHL AUF TRACKER (/100)	31	56	47	25

Quelle: COMTRADE, TRASE (www.trase.earth). Hinweis: Die neuesten Handelszahlen beziehen sich auf das Jahr 2018. Aus Befragungen von Marktexperten geht jedoch hervor, dass die Marktanteile für Export- und Importmärkte relativ beständig sind - was bedeutet, dass es unwahrscheinlich ist, dass sich die Marktanteile von Jahr zu Jahr signifikant verschieben. Während sich also das absolute Volumen der Exporte von Jahr zu Jahr ändern kann, dürften die Veränderungen relativ gering sein, was bedeutet, dass sich der Marktanteil relativ wenig ändern wird und dass die Supermarktketten in diesen Ländern bis zum heutigen Tag exponiert bleiben.

## **DEUTSCHE SUPERMÄRKTE SIND MIT EINIGEN DER SCHLECHTESTEN HÄNDLER IM MIGHTY EARTH TRACKER VERBUNDEN.**

Deutsche Supermärkte sind dem Risiko der Entwaldung ausgesetzt, da sie Verbindungen zu zwei der schlechtesten Akteure im Mighty Earth's Rapid Response Soy & Cattle Tracker haben – den Soja-Händlern Cargill und Bunge. Diese Unternehmen sind die treibenden Kräfte hinter der Entwaldung mit den größten Volumen an Landumwandlung und schneiden in der Gesamtbewertung von Mighty Earth am schlechtesten ab. Cargill und Bunge stehen in Verbindung mit über 61.260 bzw. 38.976 Hektar Entwaldung und Rodung von März 2019 bis November 2020.

Bunge ist mit 397.000 Tonnen (32 % Marktanteil) der größte Exporteur von brasilianischem Soja nach Deutschland.

Der Bericht von Mighty Earth zeigt, dass EDEKA, REWE, Metro, Lidl und ALDI in ihrer Lieferkette brasilianischen Sojabohnen von Cargill und Bunge ausgesetzt sind. Unsere Analyse der TRASE-Daten zeigt, dass 57% der direkten Sojaexporte aus Brasilien nach Deutschland aus dem Cerrado- und dem Amazonas-Biom stammten – wo die Entwaldungsrisiken am höchsten sind.

Transparenz und Rückverfolgbarkeit in Lieferketten sind eine entscheidende Komponente, um zu erkennen, wo Entwaldung stattfindet, und um Zulieferer und Händler zur Rechenschaft zu ziehen, wenn diese Fälle auftreten. Es sind auch wichtige Informationen, um sicherzustellen, dass die Kunden über Informationen verfügen, um ihre Kaufentscheidungen zu treffen.

Keine der in diesem Bericht genannten deutschen Supermarktketten hat öffentlich zugängliche Informationen über ihre Verbindungen zu den 10 in diesem Bericht aufgeführten Händlern.

REWE, Metro, ALDI Nord, ALDI Süd und Lidl haben auf unser Auskunftersuchen geantwortet, aber ihre Verbindung zu den in diesem Bericht genannten Händlern weder bestätigt noch dementiert. EDEKA hat auf unsere Anfrage nicht geantwortet.

Um den Mighty Earth Tracker zur Abholzung von Soja und Rindern und den Policy Brief zu sehen, besuchen Sie uns: <http://mightyearth.org/soy-and-cattle-tracker-briefing-note>